

# Financiële ontwikkeling gedurende 2024

Stichting Pensioenfonds  
SABIC



## Kerncijfers

	Q2 2023	Q3 2023	Q4 2023	Q1 2024
Beleidsdekkingsgraad	124,6%	124,5%	123,5%	122,7%
Dekkingsgraad	123,1%	127,8%	117,4%	119,1%
Pensioenvermogen	2.774	2.654	2.910	2.954
Pensioenverplichtingen	2.254	2.077	2.480	2.482
Rekenrente	2,6%	3,1%	2,3%	2,4%
Jaarrendement	3,8%	-0,5%	9,4%	1,7%

De cijfers in dit document zijn deels gebaseerd op schattingen en niet gecontroleerd door de externe accountant en certificerend actuaaris.

## Financiële positie van SPF

De financiële positie van het pensioenfonds wordt uitgedrukt in de **dekkingsgraad**. De dekkingsgraad is de verhouding tussen het vermogen van een pensioenfonds en alle pensioenverplichtingen. Het bestuur neemt ieder jaar een beslissing op basis van de **beleidsdekkingsgraad**. Dat is het gemiddelde van de laatste twaalf maandelijkse dekkingsgraden.

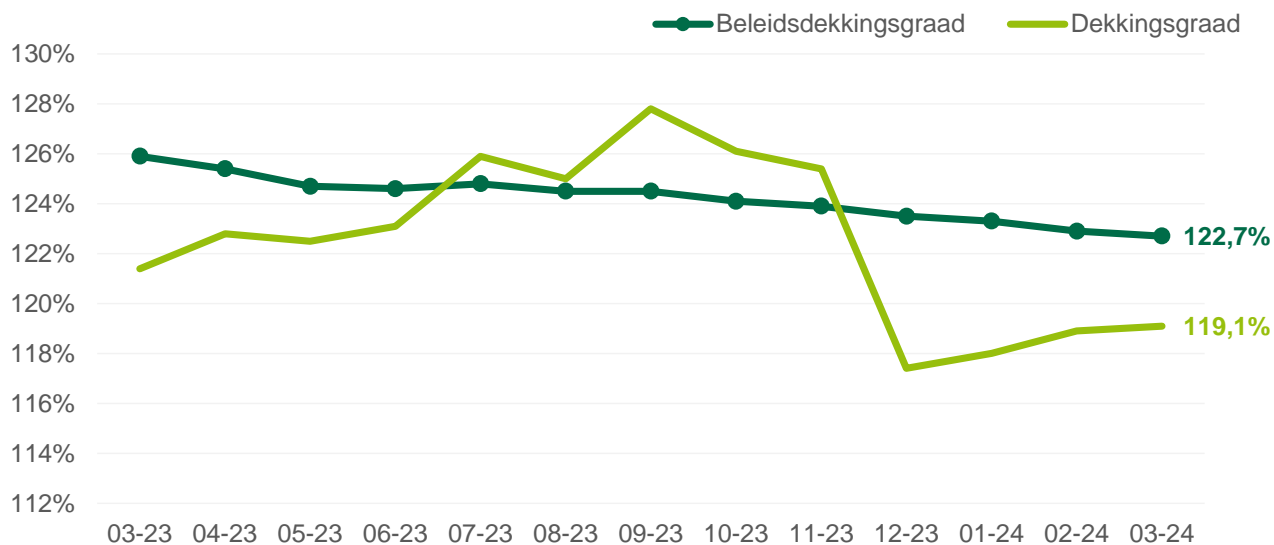
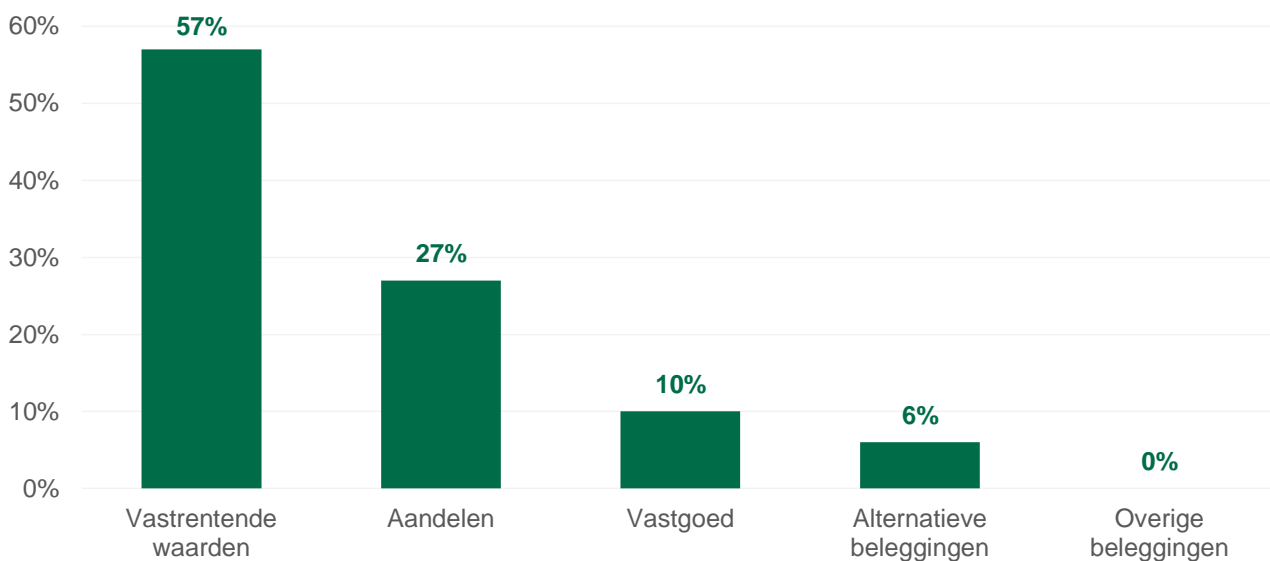
De dekkingsgraad en de beleidsdekkingsgraad zoals die gelden aan het einde van het jaar zijn bepalend voor het wel of niet verhogen of verlagen van de pensioenen. SPF besloot om de pensioenen op 31 december 2023 te verhogen. Voor deelnemers is dit 8% en voor gewezen deelnemers en pensioengerechtigden is dit 3,49%. De pensioenverhoging is verwerkt in de dekkingsgraad ultimo 2023.

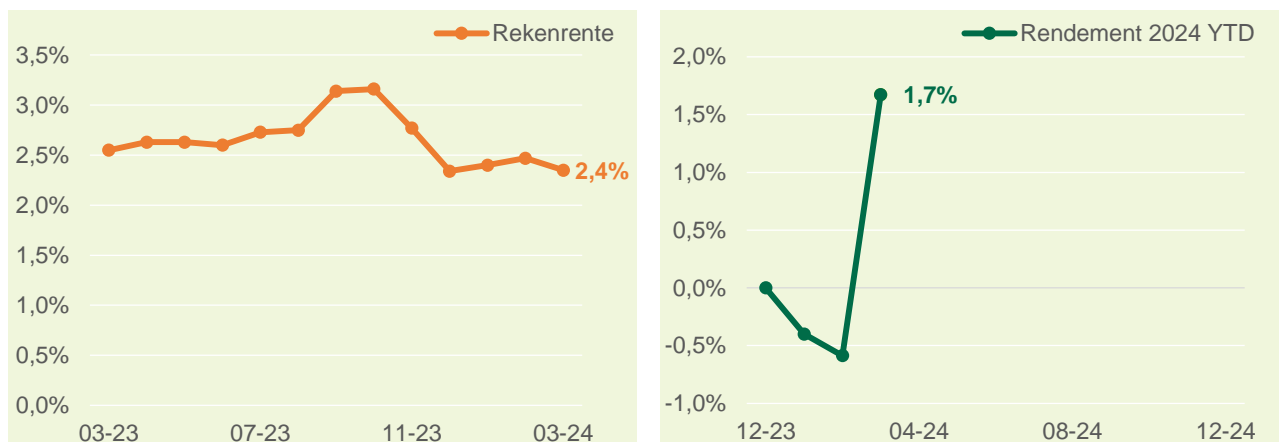
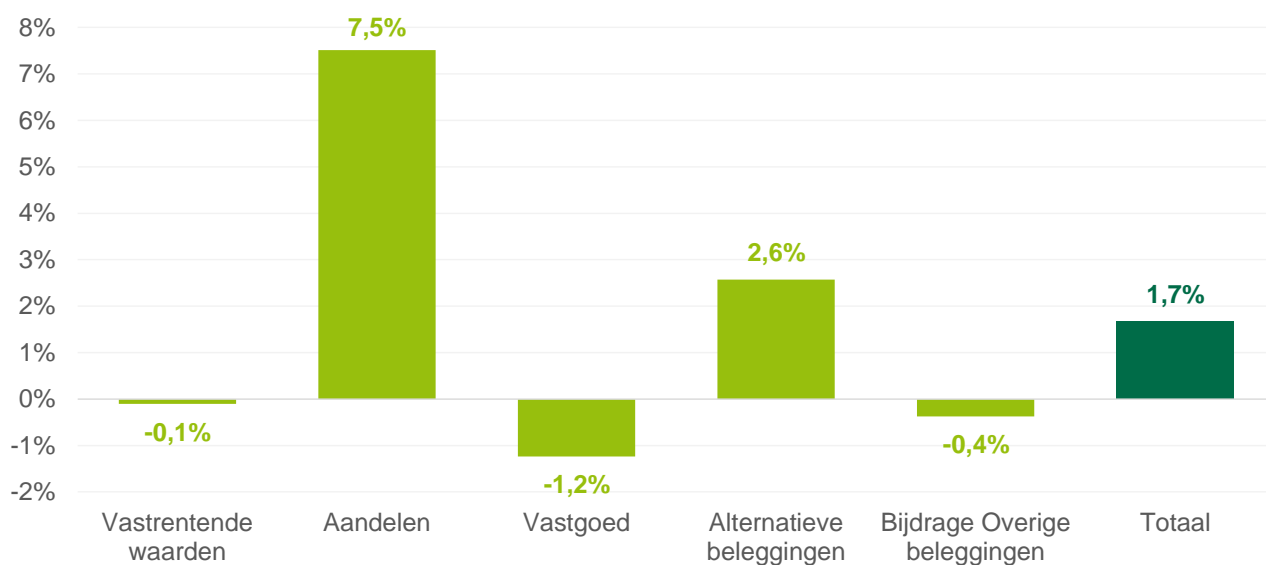
Het **pensioenfondsvermogen** is belegd in verschillende beleggingscategorieën om risico's te spreiden.

De voorziening **pensioenverplichtingen** is het geld dat het pensioenfonds in kas moet hebben om er zeker van te zijn dat alle pensioen, nu en in de toekomst betaald kan worden.

De voorziening pensioenverplichtingen is berekend als contante waarde op basis van de **rekenrente**, in lijn met de voorschriften van De Nederlandsche Bank. De contante waarde is de totale pot geld die nodig is om alle pensioen, nu en in de toekomst, uit te betalen. Daarbij geldt dat bij een dalende rekenrente de hoogte van de voorziening toeneemt; bij een rentestijging geldt dat de voorziening afneemt.

Het **jaarrendement** is het gewogen gemiddelde rendement van de verschillende beleggingscategorieën, berekend vanaf het begin start van een jaar.

**Figuur 1** Ontwikkeling (beleids)dekkingsgraad**Figuur 2** Verdeling pensioenfondsvermogen naar beleggingscategorie

**Figuur 3** Ontwikkeling rekenrente en jaarrendement**Figuur 4** Jaarrendement per beleggingscategorie

## Contactgegevens

De uitvoering van de pensioenregeling en het vermogensbeheer doet DPS. Als u vragen heeft over deze informatie of over andere pensioenonderwerpen, dan kunt u contact met ons opnemen via:

<b>Telefoonnummer</b>	088 - 3601 555
<b>E-mail</b>	info.pensioenfondsSABIC@dsm.com
<b>Website</b>	www.spf-pensioenen.nl